

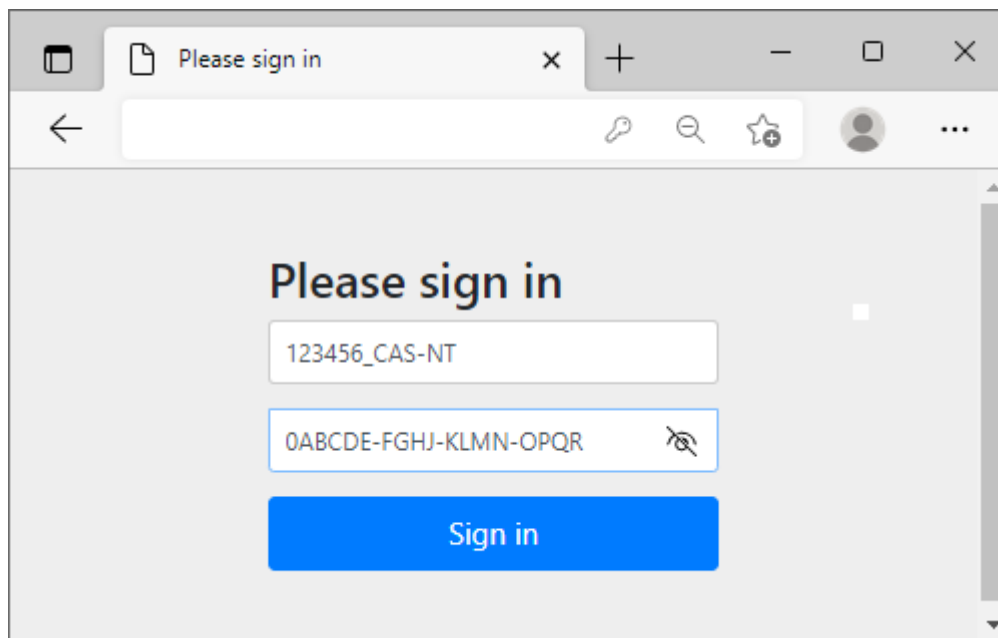
## Manual și instrucțiuni de utilizare a aplicației pentru cetățenii din Ucraina

1. *Generare numere unice temporare de identificare*
2. *Introducere pacient cu permis de ședere pentru beneficiarii protecției temporare*

Pentru conectarea în aplicație se accesează următorul link:

<https://e-pias.casan.ro:443>

Pentru folosirea aplicației este necesară autentificarea în sistem folosind semnătura digitală (tokenul) înrolat în SIUI și credențialele folosite conectarea în SIUI (user= CUI, parolă: seria de licență din aplicație / serie licență aplicație – cheia de activare primită de a CAS):



Exemplu de conectare în aplicație (numele de utilizator și parola sunt pentru exemplificare)

După introducerea datelor de conectare corecte, accesul dumneavoastră va fi permis în aplicație.

## 1. Generare numere unice temporare de identificare

(pentru cei fara CNP - permis sedere eliberat de Inspectoratul General de Imigrari – IGI format 7xxxxxxxxxxxx sau 8xxxxxxxxxxxx)

Se utilizează acest tab numai pentru situațiile în care pacientul **nu deține un permis de ședere pentru beneficiarii protecției temporare** care sa contina CNP.

În cazul în care pacientul deține un astfel de document este obligatoriu să îl prezinte furnizorului și se utilizează Tab-ul **CNP Permis de Sedere (celalalt!)**.

Se folosește primul Tab – **Număr unic temporar de identificare**

Se completează datele în tabelul de mai jos:

### Platforma de generare Numar Unic Temporar de Identificare pentru persoanele straine

Nume:	Prenume:	Data nasterii:	Gen/Sex:	
<input type="text"/>	<input type="text"/>	<input type="text"/>	B	
Categorie:	Cetatenie:	Punct Intra:	Data intrare:	Tip viza:
UCRAINIENI	UKRAINE	-	<input type="text"/>	SEDERE

Se completează în ordine datele de intrare astfel:

- Nume, Prenume - se completează cu datele din documentul oficial

<b>Nume:</b>	<b>Prenume:</b>
<input type="text" value="POPESCU"/>	<input type="text" value="IOAN"/>

- Data nașterii – se completează în format: zi-luna-an

Data nasterii:

November 2022

Su	Mo	Tu	We	Th	Fr	Sa
		1	2	3	4	5
6	7	8	9	10	11	12
13	14	15	16	17	18	19
20	21	22	23	24	25	26
27	28	29	30			

- Gen/Sex – se selectează din opțiunile afișate

Sex/Gen:

M  
F  
N

- Categoria

**Categorii:** **Cetaten**

UCRAINIENI

- Ucrainieni
- Straini protectie
- Familie ucrainieni
- Familie straini protectie
- Straini rezidenti
- Straini fara documente
- Straini non-rezidenti cu documente
- Conventie 165

- Cetățenia

**Cetatenie:**

UKRAINE

- Ukraine
- Moldova
- Rusia
- Romania
- Apatrid
- Alte

Punctul de intrare în țară

Cetatenie:

Punct Intrare:

Data intrare:

Tip viza:

Serie/Nr Document:

are :

Cid

- HALMEU - JUDEȚUL SATU MARE - RUTIER
- RĂDĂUȚI-PRUT - LIPCANI - JUDEȚUL BOTOȘANI - RUTIER
- ALBIȚA - JUDEȚUL VASLUI - RUTIER
- AEROPORTUL INTERNAȚIONAL ARAD - JUDEȚUL ARAD - AEROPORTUAR
- AEROPORTUL INTERNAȚIONAL AUREL VLAICU - BUCUREȘTI - AEROPORTUAR
- AEROPORTUL INTERNAȚIONAL BACĂU - JUDEȚUL BACĂU - AEROPORTUAR
- BECHET - JUDEȚUL DOLJ - PORTUAR
- BORȘ - JUDEȚUL BIHOR - RUTIER
- BRĂILA - JUDEȚUL BRĂILA - PORTUAR
- CALAFAT - JUDEȚUL DOLJ - PORTUAR
- CĂLĂRAȘI - JUDEȚUL CĂLĂRAȘI - PORTUAR/RUTIER(BAC)
- CAPUL MIDIA - JUDEȚUL CONSTANȚA - PORTUAR
- CĂREI - JUDEȚUL SATU MARE - FERUVIAR
- CĂMPULUNG LA TISA - JUDEȚUL MĂRAMUREȘ - FERUVIAR
- CENAD - JUDEȚUL TIMIȘ - RUTIER
- CERNAVODĂ - JUDEȚUL CONSTANȚA - PORTUAR
- AEROPORTUL INTERNAȚIONAL CLUJ - JUDEȚUL CLUJ - AEROPORTUAR
- CONSTANȚA - JUDEȚUL CONSTANȚA - PORTUAR
- CONSTANȚA SUD-AGIGEA - JUDEȚUL CONSTANȚA - PORTUAR

- Data intrării în țară – se completează obligatoriu cu o dată mai mare de 24.02.2022 de forma: zi-luna-an
- Tipul de viză

**Tip viza:**



SEDERE ▼

SEDERE

TRANZIT

FARA

După completarea datelor de mai sus se trece la secțiunea documente:

DOCUMENTE 						
1	<b>Tip Document:</b> <input type="text" value="BI/CI"/>	<b>Serie/Nr Document:</b> <input type="text"/>	<b>Data Document:</b> <input type="text"/>	<b>Valabil de la:</b> <input type="text"/>	<b>Valabil pana la:</b> <input type="text"/>	

Daca sunt mai multe documente care trebuie introduse, se apasă pe butonul verde care conține semnul plus, pentru inserarea unui nou document.



Pentru ștergerea unui rând se apasă butonul roșu (pictograma coș de gunoi) aflat în partea dreaptă a randului care se dorește a fi șters



Data se introduce în formatul: zz-ll-yyyy (zi-luna-an), ex: 24-02-2022

În urma introducerii corecte a datelor și a cel puțin unui document justificativ, aplicația va genera numărul unic temporar de identificare alături de un cod de bare care conține o sinteză a informațiilor introduse pentru a facilita automatizarea procesului de înregistrare a datelor în aplicații.

Exemplu introducere date persoane:

### Platforma de generare Numar Unic Temporar de Identificare pentru persoanele straine

<b>Nume:</b> POPESCU	<b>Prenume:</b> IOAN	<b>Data nasterii:</b> 10-03-1980	<b>Gen/Sex:</b> B	
<b>Categorie:</b> UCRAINIENI	<b>Cetatenie:</b> UKRAINE	<b>Punct intrare:</b> SIRET	<b>Data intrare:</b> 10-03-2022	<b>Tip viza:</b> SEDERE

---

DOCUMENTE						+
1	<b>Tip Document:</b> PASSPORT	<b>Serie/Nr Document:</b> CZ901693	<b>Data Document:</b> 10-03-2020	<b>Valabil de la:</b> 10-03-2020	<b>Valabil pana la:</b> 10-03-2022	
2	<b>Tip Document:</b> DOCUMENT CALATORIE	<b>Serie/Nr Document:</b> MY989989	<b>Data Document:</b> 10-02-2021	<b>Valabil de la:</b> 10-01-2019	<b>Valabil pana la:</b> 10-04-2023	

[Salvare + Generare Numar](#) [Inregistrare Noua](#)

După introducerea acestor date se apasă butonul: Salvare + Generare Numar

[Salvare + Generare Numar](#)

Aplicația va afișa Numarul Unic Temporar de Identificare :

Numarul Unic Temporar de Identificare :  
**0807696304841**



Nr Identificare	Cid	Nume	Nascut
0807696304841	40139861354600176576	Popescu IOan	10-03-2020

Furnizorul de servicii medicale are recomandarea de a lista din interfața aplicației datele împreună cu codul de bare și a le înmâna beneficiarului pentru a facilita procesarea informației la următoarele prezentări la medic.

Pentru a adăuga o înregistrare nouă se apasă butonul: Inregistrare nouă

[Inregistrare Noua](#)

Numărul unic de înregistrare obținut, format din 13 cifre, va fi utilizat de către furnizorul de servicii medicale în aplicațiile desktop, în mod similar codului folosit pentru persoanele străine, urmând acum fluxul: cetățeni străini – beneficiar OUG15-ALTE4.

## 2. Introducere pacient cu permis de ședere pentru beneficiarii protecției temporare

Se folosește Tab-ul *CNP Permis de Sedere*.

Se completează în ordine datele de intrare:

- CNP, Nume, Prenume - se completează cu datele din documentul oficial

[Nr Unic Temporar de Identificare](#) CNP Permis de Sedere

**Inregistrare CNP provizoriu - Permise de sedere**

CNP:	Nume:	Prenume:	Data nasterii:	Sex/Gen:
<input type="text" value="7010122270001"/> <small>ex: 7240822271235</small>	<input type="text" value="IONESCU"/> <small>ex: Popescu</small>	<input type="text" value="MARIAN"/> <small>ex: Ion</small>	<input type="text"/>	<input type="text" value="M"/>

- Data nașterii – se completează în format: zi-luna-an

Data nasterii:

**November 2022**

Su	Mo	Tu	We	Th	Fr	Sa
		1	2	3	4	5
6	7	8	9	10	11	12
13	14	15	16	17	18	19
20	21	22	23	24	25	26
27	28	29	30			

- Sex/Gen - se selectează din opțiunile afișate

Sex/Gen:

M  
F  
N

- Serie/Nr. Permis

**Serie/Nr Permis:**

- Data eliberării – data existentă pe permisul de ședere
- Data valabilitate –

- Data expirare -

Câmpurile pentru data eliberării, valabilității și expirării se completează cu selectorul de mai jos

10-11-2022

November 2022

Su	Mo	Tu	We	Th	Fr	Sa
		1	2	3	4	5
6	7	8	9	10	11	12
13	14	15	16	17	18	19
20	21	22	23	24	25	26
27	28	29	30			

Se completează datele în tabelul de mai jos:

#### Inregistrare CNP provizoriu - Permise de sedere

CNP:	Nume:	Prenume:	Data nasterii:	Sex/Gen:
<input type="text" value="7010122270001"/> <small>ex: 7240822271235</small>	<input type="text" value="IONESCU"/> <small>ex: Popescu</small>	<input type="text" value="MARIANMS"/> <small>ex: Ion</small>	<input type="text" value="10-11-2022"/>	<input type="text" value="M"/>
Serie/Nr Permis:	Data eliberarii:	Data valabilitate:	Data expirare:	
<input type="text" value="123456"/>	<input type="text"/>	<input type="text"/>	<input type="text"/>	

După completarea datelor de mai sus se apasă butonul albastru[**salvare**].

Pentru a adăuga o înregistrare noua se apasă butonul verde [**inregistrare noua**]

Pentru a tipari documentul se apasă butonul rosu [**tiparire**]

Exemplu introducere date persoane:

#### Inregistrare CNP provizoriu - Permise de sedere

CNP:	Nume:	Prenume:	Data nasterii:	Sex/Gen:
<input type="text" value="7010122270001"/> <small>ex: 7240822271235</small>	<input type="text" value="IONESCU"/> <small>ex: Popescu</small>	<input type="text" value="MARIAN"/> <small>ex: Ion</small>	<input type="text" value="10-11-2022"/>	<input type="text" value="M"/>
Serie/Nr Permis:	Data eliberarii:	Data valabilitate:	Data expirare:	
<input type="text" value="123456"/>	<input type="text" value="10-11-2022"/>	<input type="text" value="10-11-2022"/>	<input type="text" value="10-11-2022"/>	


Aplicatia va afișa CNP- ul introdus în aplicație, care este același cu cel din Permisul de ședere pentru protecția temporară :

**Inregistrare CNP provizoriu - Permise de sedere**

CNP:	Nume:	Prenume:	Data nasterii:	Sex/Gen:
8580812270022 ex: 7240822271235	IONESCU ex: Popescu	MARIA ex: Ion	12-08-1958	F
Serie/Nr Permis:	Data eliberarii:	Data valabilitate:	Data expirare:	
36583	11-04-2022	11-04-2022	01-06-2022	

[Salvare](#) [Inregistrare Noua](#) [Tipărire](#)

**CNP Permis Sedere :**  
**8580812270022**



CNP	CID	Nume	Nascut
8580812270022	40199258618631486461	IONESCU MARIA	12-08-1958

\* Medicii sunt responsabili de corectitudinea datelor introduse.

Furnizorul de servicii medicale are recomandarea de a lista din interfața aplicației datele împreună cu codul de bare și a le înmâna beneficiarului pentru a facilita procesarea informației la următoarele prezentări la medic.

Cnp-ul introdus în aplicație ( același cu cel din permisul de ședere), format din 13 cifre, va fi utilizat în aplicațiile desktop de raportare de către furnizorii de servicii medicale, în mod similar codului folosit pentru persoanele străine, urmând acum fluxul Tab cetățeni străini – beneficiar OUG 15 – ALTE 4.